

Eurolux LED SMD classe II lampe de construction mode d'emploi



Consignes de sécurité:

Veillez lire le mode d'emploi du luminaire LED. Veuillez n'utiliser l'appareil qu'aux fins pour lesquelles il a été conçu : comme luminaire pour éclairer les zones sombres à l'intérieur / l'extérieur. Une autre utilisation de l'appareil peut endommager le luminaire ou causer des dommages à l'utilisateur et à son entourage, des chocs électriques, des incendies, des courts-circuits, etc. Le mode d'emploi fait partie du produit. Veuillez fournir ce mode d'emploi lors de la vente du produit au prochain propriétaire.

Règles de sécurité:

- Le luminaire présente un indice de protection IP65 (protection contre la poussière et les éclaboussures : 12,5L / min).
- Veillez éviter la chaleur extrême et les vibrations excessives. Ceci pourrait endommager le luminaire LED. N'immergez pas le luminaire sous l'eau; il a une imperméabilité d'IP65.
- Évitez de placer le luminaire trop près de l'objet éclairé ou d'un mur, une surchauffe peut conduire à des incendies.
- Les lumières LED sont extrêmement lumineuses, veuillez ne pas regarder droit dans le faisceau de lumière : cela pourrait causer des dommages permanents aux yeux.
- Ne pas monter le luminaire au plafond.
- Ne pas utiliser la lampe à proximité de substances inflammables et / ou de gaz.
- Veillez-vous assurer que la lampe soit éteinte et refroidie avant de la toucher.
- Gardez la lampe hors de portée des personnes non autorisées, en particulier des enfants.
- Nous ne sommes en aucun cas responsables des dommages matériels ou corporels causés par le non-respect des règles de sécurité et par la mauvaise utilisation de l'appareil.

Première mise en fonctionnement:

- Montez le luminaire sur une paroi, un trépied ou un mât d'éclairage fixe.
- Connectez le luminaire exclusivement au une prise secteur mise à la terre 230 volts.
- Desserrez les vis de fixation sur le côté afin d'ajuster le projecteur LED verticalement. Resserrez les vis de fixation en toute sécurité après le réglage.

Montage:

- Montage au plafond: non autorisé
- Pour montage mural: à au moins 20 cm du plafond

Spécifications techniques:

Article N°	55.210.05	55.215.05	55.220.05	55.235.07
Type:	SMD 30-2	SMD 60-2	SMD 90-2	SMD 180-2
Capacité:	30 Watt	60 Watt	90 Watt	180 Watt
Voltage:	220-240 V ~			
Lumen:	4000	8000	12000	24000
Temp. de couleur:	4000° K			5000° K
Couleur:	Noir			
Longeur des câbles:	5m H07RN-F 2x1,0mm ²			
Dimention lxlxh (mm):	200x70x 250	225x80x 300	310x95x 380	345x120x 430
Masse:	1,5 Kg	2,0 Kg	4,6 Kg	6,7 Kg

Entretien:

- Ne pas utiliser de produits d'entretien agressifs.
- Le luminaire ne doit être nettoyé qu'avec un chiffon humide. Laissez le luminaire refroidir avant de le nettoyer.
- Veillez nettoyer le boîtier ou l'objectif; toute salissure pourrait entraîner une surchauffe.
- En cas de bris de verre, veuillez immédiatement remplacer la pièce cassée par un carreau original ! Veuillez-vous assurer que l'appareil n'est plus sous tension avant d'ouvrir le luminaire.



Après la fin de vie:

- Le luminaire ne peut pas être jeté avec les déchets domestiques. Le luminaire doit être retourné à un point de collecte ou auprès du fournisseur. Ceux-ci devront veiller à ce que l'appareil soit éliminé d'une manière sûre pour l'environnement.

Garantie:

- Il est interdit d'apporter des modifications au luminaire de quelque façon que ce soit : cela annule toute garantie sur l'appareil. Nous n'offrons également aucune garantie pour les cas de mauvaise manipulation, de mauvaise utilisation ou d'usure. Nous nous réservons le droit d'apporter des modifications techniques.
- Afin de prévenir tout risque, tout conduit flexible externe endommagé de cette lampe ne peut être remplacé que par le fabricant, ses fournisseurs de services, ou un spécialiste similaire.
- L'appareil a été soigneusement contrôlé. Si toutefois vous avez des raisons de vous plaindre, veuillez-vous rendre au magasin avec votre reçu. Nous offrons une garantie de 2 ans à compter de la date d'achat.


Certificats CE:

This product complies with the following provisions and guidelines:
EMC: 2014/30/EU
LVD: 2014/35/EU
RoHS: 2011/65/EU

Disclaimer:

No rights may be derived or claimed in the contents of this manual.

Dimension:



Eurolux LED SMD Klasse II bouwlamp gebruiksaanwijzing



Veiligheidsinstructies:

Lees gebruiksaanwijzing van het LED armatuur. Gebruik het armatuur alleen waarvoor het ontworpen is: als armatuur ter verlichting van donkere ruimtes binnen/buiten. Ander gebruik van de armatuur kan schade aan het armatuur veroorzaken of voor de gebruikers en zijn omgeving, elektrische schokken, brand, kortsluiting, etc. De handleiding is onderdeel van het product. Geef deze handleiding bij de verkoop van het product door aan de volgende eigenaar.

Veiligheidsvoorschriften:

- Het armatuur is voorzien van een IP65 classificatie (beschermd tegen stof en sproeiwater 12,5l/min).
- Vermijd hoge temperaturen en overmatige trillingen. Dit kan schade aan het led armatuur toebrengen.
- Houd de lamp niet te dicht op het verlichte object of de muur, overmatige warmteontwikkeling kan leiden tot brand.
- De ledlampen zijn extreem helder, kijk in geen geval in de lichtstraal dit kan leiden tot blijvende schade aan de ogen.
- Geschikt voor gebruik in nauwe en vochtige ruimtes.
- Gebruik de lamp niet in nabijheid van brandbare stoffen en/of gassen.
- Waarborg dat de lamp uitgeschakeld en afgekoeld is, voordat u deze aanraakt.
- Houd de lamp buiten bereik van onbevoegden, vooral kinderen.
- Wij zijn niet aansprakelijk voor schade aan eigendommen of personen veroorzaakt door het niet naleven van de veiligheidsvoorschriften en het onjuiste gebruik van het apparaat.

Ingebruikname:

- Monteer het armatuur aan een vaste wand, statief of lichtmast.
- Armatuur uitsluitend aansluiten op een geaard stopcontact, 230 Volt van het vaste lichtnet.
- Draai de stelschroeven aan de zijkant los om de LED schijnwerper verticaal te verstellen. Draai de stelschroeven weer vast na de verstelling.

Montage:

- Montage aan plafond: niet toegestaan
- Bij wandmontage: minstens 20 cm afstand tot plafond

Technische specificaties:

Artikel nr.	55.210.05	55.215.05	55.220.05	55.235.07
Type:	SMD 30-2	SMD 60-2	SMD 90-2	SMD 180-2
Vermogen:	30 Watt	60 Watt	90 Watt	180 Watt
Aansluitspanning:	220-240 V ~			
Lumen:	4000	8000	12000	24000
Kleur-Temp.:	4000° K			5000° K
kleur:	Zwart			
Kabellengte:	5m H07RN-F 2x1,0mm ²			
Afmetingen lxbxh (mm):	200x70x 250	225x80x 300	310x95x 380	345x120x 430
Gewicht:	1,5 Kg	2,0 Kg	4,6 Kg	6,7 Kg

Onderhoud:

- Er mogen geen agressieve reinigingsmiddelen worden gebruikt.
- Het armatuur alleen reinigen met een licht vochtige doek. Alvorens het armatuur te reinigen af laten koelen.
- Verontreiniging aan de behuizing of de lens reinigen, dit kan tot oververhitting leiden.
- In geval van glasbreuk, onmiddellijk vervangen door een originele ruit! Voor het openen van het armatuur moet de netspanning altijd uitgeschakeld worden.



Na einde levensduur:

- Het armatuur mag niet bij het gewone vuilnis weggegooid worden. Het armatuur moet bij een inzamelingspunt of bij de leverancier ingeleverd worden. Diegenen moeten er zorg voor dragen dat het armatuur milieuvriendelijk verwerkt wordt.

Garantie:

- Het is verboden het armatuur op enige wijze te veranderen daar anders alle garantie op het armatuur vervalt. Wij bieden ook geen garantie als gevolg van onjuiste behandeling, onjuist gebruik of slijtage. Wij behouden ons het recht voor technische wijzigingen aan te brengen.
- Voor het voorkomen van gevaren mag een beschadigde buitenste flexi-beleiding van deze lamp uitsluitend door de fabrikant, diens serviceverleners of een vergelijkbare vakman worden vervangen.
- Het apparaat is zorgvuldig gecontroleerd op gebreken. Als u desondanks toch reden tot klagen heeft, ga dan terug naar de winkel samen met uw aankoopbewijs. Wij bieden 2 jaar garantie vanaf de aankoopdatum.

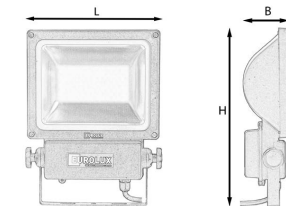
CE verklaringen:

Dit product voldoet aan de volgende richtlijnen:
EMC: 2014/30/EU
LVD: 2014/35/EU
RoHS: 2011/65/EU

Disclaimer:

Er kunnen op geen enkele wijze rechten worden ontleend aan, noch aanspraak gemaakt worden op de inhoud van deze gebruiksaanwijzing.

Maten:



Eurolux LED SMD class II floodlight user manual



Safety instructions:

Before use first read safety instructions. Use the floodlight only for the purpose it is designed for: as a lamp for illumination in dark areas in -outdoors. Any other use of the lamp can cause damage to the lamp or cause hazard to the user and its environment, electrical shocks, fire, short circuit, etc. This operation manual is part of the product. Provide this document when selling the product to the new owner.

Safety prescriptions:

- This lamp is IP65 rated (protects against dust and protection against water from a nozzle 12.5 l/min).
- Avoid high temperatures and excessive vibrations. This can cause damage to the LED floodlight. Do not immerse the LED floodlight, IP65 classification.
- Ensure that the floodlight is not too close on the lighted object or the wall, excessive heat development can cause a fire.
- The LED floodlights are extremely bright, never shine it directly into your eyes it can cause persistent eye damage.
- Never mount the floodlight on the ceiling.
- Do not use the floodlight near any flammable substance or gasses.
- Ensure that the lamp is turned off and cooled down before touching it.
- Keep the lamp beyond the reach of unauthorized persons, especially children.
- We are not responsible for damage of property or persons due to not meeting the safety requirements and incorrect use of the device.

First time operation:

- Mount the floodlight directly onto a solid wall, tripod or a lighting mast.
- Put the mains plug of the LED floodlight exclusively to an earthed wall socket, 230 Volt.
- Loosen the adjusting screws at the side to vertically adjust the LED floodlight. Tighten the adjusting screws after the adjustment.

Mounting:

- Ceiling mounting: not permitted
- For wall mounting: at least 20 cm distance from the ceiling

Technical specifications:

Article nr.	55.210.05	55.215.05	55.220.05	55.235.07
Type:	SMD 30-2	SMD 60-2	SMD 90-2	SMD 180-2
Power:	30 Watt	60 Watt	90 Watt	180 Watt
Connection voltage:	220-240 V ~			
Brightness (Lumen):	4000	8000	12000	24000
Color-Temp.:	4000° K		5000° K	
Color:	Black			
Cable length:	5m H07RN-F 2x1,0mm ²			
Sizes lxwxh (mm):	200x70x 250	225x80x 300	310x95x 380	345x120x 430
Weight:	1,5 Kg	2,0 Kg	4,6 Kg	6,7 Kg

Maintenance:

- No aggressive detergents may be used.
- It is enough to clean the LED floodlight with a slightly damp, clean, non fluffy cloth.
- Clean contamination on the housing or lens, as this may lead to overheating.
- In case of broken glass, immediate replacement is required! Before opening the floodlight the mains should be deactivated.



After end of life:

- The floodlight must not be disposed of regular waste. The floodlight should be taken to a collection point (municipality) or the supplier. They must ensure that the lamp is processed environmentally friendly.

Warranty:

- It is prohibited to modify the floodlight in any way; otherwise any warranty on the floodlight expires. We are also not offering warranty as a result of incorrect treatment, incorrect use and wear. We are maintaining our right to make technical changes.
- To prevent hazards a broken outer flexible cable must be replaced by the manufacturer, one of it's service agents or an authorized repair agent.
- This device is carefully checked for defects. If nevertheless you do have cause for complaint, please go back to the retailer where you have bought the product together with your proof of purchase. We offer a 2 year warranty from the date of purchase.


CE declaration:

This product complies with the following provisions and guidelines:
EMC: 2014/30/EU
LVD: 2014/35/EU
RoHS: 2011/65/EU

Disclaimer:

No rights may be derived or claimed in the contents of this manual.

Sizes:



Eurolux LED SMD Klasse II Baulampe Bedienungsanleitung



Sicherheitshinweise:

Lesen Sie die Gebrauchsanweisung für die LED-Armatur. Verwenden Sie die Armatur ausschließlich für deren bestimmten Zweck: als Armatur zur Beleuchtung von dunklen Räumen drinnen/draußen. Andere Nutzung kann Schäden an der Armatur verursachen sowohl für Nutzer als auch Umgebung durch Elektrochocs, Brand, Kurzschlüsse, etc. Die Bedienungsanleitung ist Teil des Produkts. Geben Sie sie bei Verkauf des Produkts an den nächsten Eigentümer weiter.

Sicherheitsvorschriften:

- Die Armatur fällt unter die IP65 Klassifikation (geschützt gegen Staub und Spritzwasser 12,5l/min).
- Vermeiden Sie hohe Temperaturen und starke Vibrationen. Dies kann zu Schäden an der LED Armatur führen. Tauchen Sie die Armatur nicht unter Wasser. Schutzklasse IP65 Wetterbeständig.
- Halten Sie die Lampe nicht zu nah an das zu beleuchtende Objekt oder die Mauer. Übermäßige Wärmeentwicklung kann zu Bränden führen.
- Die LED-Lampen sind extrem hell, keinesfalls in den Lichtstrahl schauen, dies kann zu bleibenden Schäden an den Augen führen.
- Armatur nicht an der Decke montieren.
- Nutzen Sie die Lampe nicht in der Nähe von brennbaren Materialien und/oder Gasen.
- Stellen Sie sicher, dass die Lampe ausgeschaltet und abgekühlt ist, bevor Sie sie anfassen.
- Halten Sie die Lampe außer der Reichweite von Unbefugten, vor allem Kindern.
- Wir haften nicht für Schäden an Eigentum oder Personen verursacht durch die Nichtbefolgung der Sicherheitsvorschriften und die falsche Benutzung des Geräts.

Erstinbetriebnahme:

- Montieren Sie die Armatur an einer festen Wand, auf einem Stativ oder Lichtmast.
- Armatur ausschließlich am geerdete Steckdosen anschließen, 230 Volt.
- Drehen Sie die Stellschrauben an der Seite los um den LED-Scheinwerfer vertikal zu verstellen. Drehen Sie die Stellschrauben nach dem Verstellen wieder fest.

Montage:

- Deckenmontage: nicht zulässig
- Bei Wandmontage: mindestens 20 cm Abstand zur Deck

Technische spezifikationen:

Artikel nr.	55.210.05	55.215.05	55.220.05	55.235.07
Type:	SMD 30-2	SMD 60-2	SMD 90-2	SMD 180-2
Spannung:	30 Watt	60 Watt	90 Watt	180 Watt
Leistung:	220-240 V ~			
Lumen:	4000	8000	12000	24000
Farbe-Temp.:	4000° K		5000° K	
Farbe:	Schwarz			
Kabellänge:	5m H07RN-F 2x1,0mm ²			
Maße lxwxh (mm):	200x70x 250	225x80x 300	310x95x 380	345x120x 430
Gewicht:	1,5 Kg	2,0 Kg	4,6 Kg	6,7 Kg

Pflege:

- Es dürfen keine aggressiven Reinigungsmittel verwendet werden.
- Die Armatur nur mit einem sanften, leicht feuchten Tuch reinigen. Davor die Armatur abkühlen lassen.
- Verunreinigungen des Gehäuses oder der Linse reinigen, da dies sonst zu Überhitzung führen kann.
- Im Falle von Glasbruch, unverzüglich durch eine original-Scheibe austauschen! Vor dem Öffnen der Armatur muss die Netzspannung abgeschaltet werden.



Nach dem Ende der Lebensdauer:

- Die Armatur darf nicht in den Hausmüll gelangen. Die Armatur muss bei einem Sammelpunkt oder beim Lieferanten abgegeben werden. Derjenige muss dafür sorgen, dass die Armatur umweltfreundlich entsorgt wird.

Garantie:

- Es ist verboten, die Armatur auf jegliche Weise zu verändern, da sonst jegliche Garantie auf die Armatur verfällt. Wir bieten auch keine Garantie bei falscher Behandlung, falscher Nutzung oder Abnutzung. Wir behalten uns das Recht vor, technische Änderungen vorzunehmen.
- Um Gefahren zu vermeiden, dürfen Schäden an der äußeren flexiblen Leitung ausschließlich durch den Hersteller, dessen Servicedienstleister oder vergleichbare Fachleute durchgeführt werden.
- Das Gerät ist sorgfältig auf Mängel zu untersuchen. Sollten Sie trotzdem Grund zur Klage haben, gehen Sie zu Ihrem Fachgeschäft, mit Ihrer Rechnung. Wir bieten 2 Jahre Garantie ab Kaufdatum.

CE Erklärungen:

Dieses Produkt erfüllt die folgenden Richtlinien:
EMC: 2014/30/EU
LVD: 2014/35/EU
RoHS: 2011/65/EU

Disclaimer:

Dem Inhalt dieser Gebrauchsanweisung können in keiner Weise Ansprüche entlehnt oder daraus geltend gemacht werden.

Maße:

